



ΕΞΕΛΙΞΗ ΚΥΚΛΟΥ ΕΡΓΑΣΙΩΝ ΕΠΙΧΕΙΡΗΣΕΩΝ ΛΙΑΝΙΚΟΥ ΕΜΠΟΡΙΟΥ ΦΕΒΡΟΥΑΡΙΟΣ 2023

Η Ελληνική Στατιστική Αρχή (ΕΛΣΤΑΤ) με αυτήν την τομεακή δημοσίευση, παρουσιάζει αναλυτικά την εξέλιξη των πωλήσεων/κύκλου εργασιών όλων των τάξεων δραστηριότητας του τομέα λιανικού εμπορίου. Το λιανικό εμπόριο αποτελεί το βασικό επιχειρηματικό μοντέλο της σύγχρονης αλυσίδας εφοδιασμού των καταναλωτών, μέσω της μεταπώλησης υλικών αγαθών ή υπηρεσιών και την προώθηση προϊόντων με επιδίωξη το κέρδος.

Με τον τρόπο αυτόν, το λιανικό εμπόριο αποτελεί διαχρονικά σημαντικό παραγωγικό τριτογενή τομέα της ελληνικής οικονομίας με αξιοσημείωτη συνεισφορά στο Ακαθάριστο Εγχώριο Προϊόν.

Επιπρόσθετα, μέσω της παρακολούθησης των μεγεθών του λιανικού εμπορίου προκύπτουν συμπεράσματα για την εξέλιξη της κατανάλωσης (σε μέγεθος, χαρακτηριστικά, προτιμήσεις και υποκατάσταση προϊόντων) της ελληνικής κοινωνίας, των πολιτών και των επιχειρήσεων της χώρας.

Η παρούσα δημοσίευση αποτελεί μέρος της σειράς των ανακοινώσεων που δημοσιεύονται από την ΕΛΣΤΑΤ ([σύνδεσμος](#)) από τον Απρίλιο 2020, με ενσωμάτωση των πιο πρόσφατων στοιχείων για τον κύκλο εργασιών από Διοικητικές Πηγές, **Φεβρουαρίου 2023**.

Ειδικότερα, η ΕΛΣΤΑΤ ανακοινώνει:

- στοιχεία σε μηνιαίο επίπεδο για τον κύκλο εργασιών των επιχειρήσεων με υποχρέωση τήρησης διπλογραφικών βιβλίων που κατατάσσονται στις τάξεις δραστηριότητας των κλάδων λιανικού εμπορίου, σε σύνολο Χώρας και ανά Περιφέρεια,
- στοιχεία σε μηνιαίο επίπεδο για τον κύκλο εργασιών των επιχειρήσεων με υποχρέωση τήρησης διπλογραφικών βιβλίων που κατατάσσονται στις τάξεις δραστηριότητας των κλάδων λιανικού εμπορίου με εξαίρεση τους κλάδους των οχημάτων, των τροφίμων και των καυσίμων σε σύνολο Χώρας και ανά Περιφέρεια,
- στοιχεία σε μηνιαίο επίπεδο για τον κύκλο εργασιών των μικρομεσαίων επιχειρήσεων με υποχρέωση τήρησης διπλογραφικών βιβλίων που κατατάσσονται στις τάξεις δραστηριότητας των κλάδων λιανικού εμπορίου, σε σύνολο Χώρας και
- στοιχεία σε μηνιαίο επίπεδο για τον κύκλο εργασιών των μικρομεσαίων επιχειρήσεων με υποχρέωση τήρησης διπλογραφικών βιβλίων που κατατάσσονται στις τάξεις δραστηριότητας των κλάδων λιανικού εμπορίου με εξαίρεση τους κλάδους των οχημάτων, των τροφίμων και των καυσίμων, σε σύνολο Χώρας.

Σημειώνεται ότι, από την ανακοίνωση που δημοσιεύτηκε τον Μάρτιο 2023 (μήνας αναφοράς Ιανουάριος 2023) χρησιμοποιείται επικαιροποιημένο πλαίσιο προσδιορισμού των επιχειρήσεων, το οποίο προκύπτει από τη σύνδεση σε επίπεδο μικροδοδεμένων διοικητικών αρχείων συναλλαγών, ετών αναφοράς 2019, 2020, 2021, 2022 και 2023, διοικητικών μητρώων επιχειρήσεων, ετών αναφοράς 2021 και 2022 και του οριστικού Στατιστικού Μητρώου Επιχειρήσεων, έτους αναφοράς 2020, που παρέχει ένα τυποποιημένο σύνολο στοιχείων, εναρμονισμένο με τα ευρωπαϊκά πρότυπα ταξινόμησης.

Πληροφορίες για μεθοδολογικά θέματα:

Διεύθυνση Στατιστικών Επιχειρήσεων
Τμήμα Μητρώων και Μεγάλων Επιχειρήσεων
Προϊσταμένη του Τμήματος: Αδαμαντία Γεωργοστάθη
Τηλ.: 213 135 2043
E-mail: a.georgostathi@statistics.gr

Πληροφορίες για παροχή δεδομένων:

Τηλ.: 213 135 2022, 2308, 2310
E-mail: data.dissem@statistics.gr

1. Επιχειρήσεις του τομέα λιανικού εμπορίου με υποχρέωση τήρησης διπλογραφικών βιβλίων (Πίνακες 1, 2, 3)

Για τις επιχειρήσεις του τομέα λιανικού εμπορίου με υποχρέωση τήρησης διπλογραφικών βιβλίων, για τις οποίες υπάρχουν διαθέσιμα στοιχεία σε μηνιαία βάση, ο κύκλος εργασιών τον Φεβρουάριο 2023 ανήλθε σε 2,91 δισ. ευρώ, σημειώνοντας αύξηση 13,5% σε σχέση με τον Φεβρουάριο 2022 που είχε διαμορφωθεί σε 2,57 δισ. ευρώ και μείωση 5,9% σε σχέση με τον Ιανουάριο του 2023 που είχε διαμορφωθεί σε 3,1 δισ. ευρώ.

Οι δραστηριότητες που παρουσίασαν τη μεγαλύτερη αύξηση στον κύκλο εργασιών τον **Φεβρουάριο 2023** σε σχέση με τον Φεβρουάριο 2022 είναι:

- Λιανικό εμπόριο αθλητικού εξοπλισμού σε ειδικευμένα καταστήματα, αύξηση 34,9%.
- Λιανικό εμπόριο εξοπλισμού ήχου και εικόνας σε ειδικευμένα καταστήματα, αύξηση 34,4%.

Οι δραστηριότητες που παρουσίασαν τη μεγαλύτερη μείωση στον κύκλο εργασιών τον **Φεβρουάριο 2023** σε σχέση με τον Φεβρουάριο 2022 είναι:

- Λιανικό εμπόριο εγγραφών μουσικής και εικόνας σε ειδικευμένα καταστήματα, μείωση 29,9%.
- Λιανικό εμπόριο βιβλίων σε ειδικευμένα καταστήματα, μείωση 12,5%.

Οι Περιφέρειες που παρουσίασαν τη μεγαλύτερη αύξηση στον κύκλο εργασιών τον **Φεβρουάριο 2023** σε σχέση με τον Φεβρουάριο 2022 είναι:

- Περιφέρεια Νοτίου Αιγαίου, αύξηση 22,4%.
- Περιφέρεια Αττικής, αύξηση 14,8%.

Η Περιφέρεια που παρουσίασε μείωση στον κύκλο εργασιών τον **Φεβρουάριο 2023** σε σχέση με τον Φεβρουάριο 2022 είναι:

- Περιφέρεια Βορείου Αιγαίου, μείωση 2,0%.

Για τις μικρομεσαίες επιχειρήσεις¹ του τομέα λιανικού εμπορίου με υποχρέωση τήρησης διπλογραφικών βιβλίων, για τις οποίες υπάρχουν διαθέσιμα στοιχεία σε μηνιαία βάση, ο κύκλος εργασιών τον Φεβρουάριο 2023 ανήλθε σε 0,98 δισ. ευρώ, σημειώνοντας αύξηση 9,7% σε σχέση με τον Φεβρουάριο 2022 που είχε διαμορφωθεί σε 0,89 δισ. ευρώ.

2. Επιχειρήσεις του τομέα λιανικού εμπορίου, με εξαίρεση τα οχήματα, τα τρόφιμα και τα καύσιμα² (Πίνακες 1, 2, 3)

Για τις επιχειρήσεις του τομέα λιανικού εμπορίου, με εξαίρεση τα οχήματα, τα τρόφιμα και τα καύσιμα, με υποχρέωση τήρησης διπλογραφικών βιβλίων, για τις οποίες υπάρχουν διαθέσιμα στοιχεία σε μηνιαία βάση, ο κύκλος εργασιών τον Φεβρουάριο 2023 ανήλθε σε 0,73 δισ. ευρώ, σημειώνοντας αύξηση 12,2% σε σχέση με τον Φεβρουάριο 2022 που είχε διαμορφωθεί σε 0,65 δισ. ευρώ και μείωση 22,5% σε σχέση με τον Ιανουάριο του 2023 που είχε διαμορφωθεί σε 0,95 δισ. ευρώ.

Οι Περιφέρειες που παρουσίασαν τη μεγαλύτερη αύξηση στον κύκλο εργασιών τον **Φεβρουάριο 2023** σε σχέση με τον Φεβρουάριο 2022 είναι:

- Περιφέρεια Δυτικής Μακεδονίας, αύξηση 48,6%.
- Περιφέρεια Ανατολικής Μακεδονίας και Θράκης, αύξηση 22,8%.

Για τις μικρομεσαίες επιχειρήσεις¹ του τομέα λιανικού εμπορίου, με εξαίρεση τα οχήματα, τα τρόφιμα και τα καύσιμα, με υποχρέωση τήρησης διπλογραφικών βιβλίων, για τις οποίες υπάρχουν διαθέσιμα στοιχεία σε μηνιαία βάση, ο κύκλος εργασιών τον Φεβρουάριο 2023 ανήλθε σε 0,38 δισ. ευρώ, σημειώνοντας αύξηση 8,5% σε σχέση με τον Φεβρουάριο 2022 που είχε διαμορφωθεί σε 0,35 δισ. ευρώ.

¹ Ο ορισμός των μικρομεσαίων επιχειρήσεων δίνεται στην ενότητα «[Μεθοδολογικές Σημειώσεις](#)», σελ. 8

² Δεν περιλαμβάνονται οι κλάδοι οικονομικής δραστηριότητας: 4511, 4519, 4520, 4531, 4532, 4540, 4711, 4721, 4722, 4723, 4724, 4725, 4729, 4730 και 4781.

Πίνακας 1: Κύκλος εργασιών (σε χιλ. ευρώ) για το σύνολο των επιχειρήσεων με υποχρέωση τήρησης διπλογραφικών βιβλίων, ανά τάξη οικονομικής δραστηριότητας του λιανικού εμπορίου (κλάδοι 45 και 47 της ταξινόμησης NACE Αναθ.2)

ΟΙΚΟΝΟΜΙΚΗ ΔΡΑΣΤΗΡΙΟΤΗΤΑ		Κύκλος Εργασιών (σε χιλ. ευρώ)				Ετήσια Μεταβολή (%) 2023/2022		Μηνιαία Μεταβολή (%) Φεβρουάριος / Ιανουάριος	
Κωδικός NACE Αναθ.2	Περιγραφή	Ιανουάριος 2022	Φεβρουάριος 2022	Ιανουάριος 2023	Φεβρουάριος 2023	Ιανουάριος	Φεβρουάριος	2022	2023
4511	Πώληση αυτοκινήτων και ελαφρών μηχανοκίνητων οχημάτων	323.771	431.276	526.498	546.034	62,6	26,6	33,2	3,7
4519	Πώληση άλλων μηχανοκίνητων οχημάτων	18.359	23.896	32.337	29.881	76,1	25,0	30,2	-7,6
4520	Συντήρηση και επισκευή μηχανοκίνητων οχημάτων	16.290	22.409	<u>25.007</u>	<u>24.289</u>	<u>53,5</u>	<u>8,4</u>	37,6	-2,9
4531	Χονδρικό εμπόριο μερών και εξαρτημάτων μηχανοκίνητων οχημάτων	89.487	99.690	<u>115.303</u>	111.498	<u>28,8</u>	11,8	11,4	-3,3
4532	Λιανικό εμπόριο μερών και εξαρτημάτων μηχανοκίνητων οχημάτων	*	*	*	*	*	*	*	*
4540	Πώληση, συντήρηση και επισκευή μοτοσυκλετών και των μερών και εξαρτημάτων τους	19.613	28.096	<u>28.480</u>	32.462	<u>45,2</u>	15,5	43,3	<u>14,0</u>
4711	Λιανικό εμπόριο σε μη ειδικευμένα καταστήματα που πωλούν κυρίως τρόφιμα, ποτά ή καπνό	964.829	997.896	1.097.353	1.108.100	13,7	11,0	3,4	1,0
4719	Άλλο λιανικό εμπόριο σε μη ειδικευμένα καταστήματα	37.031	41.048	47.092	44.174	27,2	7,6	10,8	-6,2
4721	Λιανικό εμπόριο φρούτων και λαχανικών σε ειδικευμένα καταστήματα	6.261	**	**	**	**	**	**	**
4722	Λιανικό εμπόριο κρέατος και προϊόντων κρέατος σε ειδικευμένα καταστήματα	20.275	23.078	<u>24.267</u>	<u>25.791</u>	<u>19,7</u>	<u>11,8</u>	13,8	6,3
4723	Λιανικό εμπόριο ψαριών, καρκινοειδών και μαλακίων σε ειδικευμένα καταστήματα	3.094	3.152	<u>3.200</u>	<u>4.541</u>	<u>3,4</u>	<u>44,1</u>	1,9	41,9
4724	Λιανικό εμπόριο ψωμιού, αρτοσκευασμάτων και λοιπών ειδών αρτοποιίας και ζαχαροπλαστικής σε ειδικευμένα καταστήματα	9.237	8.947	<u>10.887</u>	<u>10.369</u>	<u>17,9</u>	<u>15,9</u>	-3,1	-4,8
4725	Λιανικό εμπόριο ποτών σε ειδικευμένα καταστήματα	2.481	3.519	<u>3.846</u>	<u>3.537</u>	<u>55,0</u>	<u>0,5</u>	41,8	-8,0
4726	Λιανικό εμπόριο προϊόντων καπνού σε ειδικευμένα καταστήματα	2.263	2.354	<u>2.934</u>	<u>2.654</u>	<u>29,7</u>	<u>12,7</u>	4,0	-9,5
4729	Λιανικό εμπόριο άλλων τροφίμων σε ειδικευμένα καταστήματα	12.811	13.462	14.893	14.406	16,3	7,0	5,1	-3,3
4730	Λιανικό εμπόριο καυσίμων κίνησης σε ειδικευμένα καταστήματα	231.463	241.218	250.538	251.157	8,2	4,1	4,2	0,2
4741	Λιανικό εμπόριο ηλεκτρονικών υπολογιστών, περιφερειακών μονάδων υπολογιστών και λογισμικού σε ειδικευμένα καταστήματα	69.076	71.678	87.898	79.786	27,2	11,3	3,8	-9,2
4742	Λιανικό εμπόριο τηλεπικοινωνιακού εξοπλισμού σε ειδικευμένα καταστήματα	**	**	15.424	12.956	**	**	**	-16,0
4743	Λιανικό εμπόριο εξοπλισμού ήχου και εικόνας σε ειδικευμένα καταστήματα	2.682	2.718	3.945	3.654	47,1	34,4	1,3	-7,4
4751	Λιανικό εμπόριο κλωστοϋφαντουργικών προϊόντων σε ειδικευμένα καταστήματα	**	**	<u>2.017</u>	2.269	**	**	**	12,5
4752	Λιανικό εμπόριο σιδηρικών, χρωμάτων και τζαμιών σε ειδικευμένα καταστήματα	31.697	41.911	44.280	47.232	39,7	12,7	32,2	6,7
4753	Λιανικό εμπόριο χαλιών, kilimιών και επενδύσεων δαπέδου και τοίχου σε ειδικευμένα καταστήματα	1.085	**	996	910	-8,2	**	**	-8,6
4754	Λιανικό εμπόριο ηλεκτρικών οικιακών συσκευών σε ειδικευμένα καταστήματα	58.829	61.334	91.647	69.530	55,8	13,4	4,3	-24,1
4759	Λιανικό εμπόριο επίπλων, φωτιστικών και άλλων ειδών οικιακής χρήσης σε ειδικευμένα καταστήματα	29.722	32.747	37.000	34.601	24,5	5,7	10,2	-6,5

Πίνακας 1: Κύκλος εργασιών (σε χιλ. ευρώ) για το σύνολο των επιχειρήσεων με υποχρέωση τήρησης διπλογραφικών βιβλίων, ανά τάξη οικονομικής δραστηριότητας του λιανικού εμπορίου (κλάδοι 45 και 47 της ταξινόμησης NACE Αναθ.2) (συνέχεια)

ΟΙΚΟΝΟΜΙΚΗ ΔΡΑΣΤΗΡΙΟΤΗΤΑ		Κύκλος Εργασιών (σε χιλ. ευρώ)				Ετήσια Μεταβολή (%) 2023/2022		Μηνιαία Μεταβολή (%) Φεβρουάριος / Ιανουάριος	
Κωδικός NACE Αναθ.2	Περιγραφή	Ιανουάριος 2022	Φεβρουάριος 2022	Ιανουάριος 2023	Φεβρουάριος 2023	Ιανουάριος	Φεβρουάριος	2022	2023
4761	Λιανικό εμπόριο βιβλίων σε ειδικευμένα καταστήματα	4.451	5.022	5.340	4.394	20,0	-12,5	12,8	-17,7
4762	Λιανικό εμπόριο εφημερίδων και γραφικής ύλης σε ειδικευμένα καταστήματα	**	1.310	1.368	1.282	**	-2,1	**	-6,3
4763	Λιανικό εμπόριο εγγραφών μουσικής και εικόνas σε ειδικευμένα καταστήματα	37	67	62	47	67,6	-29,9	81,1	-24,2
4764	Λιανικό εμπόριο αθλητικού εξοπλισμού σε ειδικευμένα καταστήματα	31.280	29.152	42.580	39.330	36,1	34,9	-6,8	-7,6
4765	Λιανικό εμπόριο παιχνιδιών κάθε είδους σε ειδικευμένα καταστήματα	39.897	49.804	**	64.111	**	28,7	24,8	**
4771	Λιανικό εμπόριο ενδυμάτων σε ειδικευμένα καταστήματα	126.695	109.881	174.587	129.872	37,8	18,2	-13,3	-25,6
4772	Λιανικό εμπόριο υποδημάτων και δερμάτινων ειδών σε ειδικευμένα καταστήματα	15.013	15.908	17.418	17.510	16,0	10,1	6,0	0,5
4773	Φαρμακευτικά είδη σε ειδικευμένα καταστήματα	39.440	39.650	<u>46.293</u>	<u>44.562</u>	<u>17,4</u>	<u>12,4</u>	0,5	-3,7
4774	Λιανικό εμπόριο ιατρικών και ορθοπεδικών ειδών σε ειδικευμένα καταστήματα	3.494	3.769	<u>3.728</u>	<u>4.471</u>	<u>6,7</u>	<u>18,6</u>	7,9	19,9
4775	Λιανικό εμπόριο καλλυντικών και ειδών καλλωπισμού σε ειδικευμένα καταστήματα	39.482	42.222	55.344	47.239	40,2	11,9	6,9	-14,6
4776	Λιανικό εμπόριο λουλουδιών, φυτών, σπόρων, λιπασμάτων, ζώων συντροφιάς και σχετικών ζωοτροφών σε ειδικευμένα καταστήματα	**	12.351	<u>13.464</u>	<u>13.669</u>	**	<u>10,7</u>	**	1,5
4777	Λιανικό εμπόριο ρολογιών και κοσμημάτων σε ειδικευμένα καταστήματα	10.995	13.251	<u>14.749</u>	16.086	<u>34,1</u>	21,4	20,5	9,1
4778	Άλλο λιανικό εμπόριο καινούργιων ειδών σε ειδικευμένα καταστήματα	17.134	18.766	16.427	18.747	-4,1	-0,1	9,5	14,1
4779	Λιανικό εμπόριο μεταχειρισμένων ειδών σε καταστήματα	473	469	**	528	**	12,6	-0,8	**
4781	Λιανικό εμπόριο τροφίμων, ποτών και καπνού σε υπαίθριους πάγκους και αγορές	*	*	*	*	*	*	*	*
4782	Λιανικό εμπόριο κλωστοϋφαντουργικών προϊόντων, ενδυμάτων και υποδημάτων σε υπαίθριους πάγκους και αγορές	*	*	*	*	*	*	*	*
4789	Λιανικό εμπόριο άλλων ειδών σε υπαίθριους πάγκους και αγορές	*	*	*	*	*	*	*	*
4791	Λιανικό εμπόριο από επιχειρήσεις πωλήσεων με αλληλογραφία ή μέσω διαδικτύου	**	**	<u>29.881</u>	29.735	**	**	**	-0,5
4799	Άλλο λιανικό εμπόριο εκτός καταστημάτων, υπαίθριων πάγκων ή αγορών	3.260	2.953	<u>2.863</u>	<u>3.691</u>	<u>-12,2</u>	<u>25,0</u>	-9,4	28,9
Γενικό Σύνολο χωρίς τους κλάδους οχημάτων, τροφίμων και καυσίμων⁽¹⁾		624.999	653.308	945.977	733.040	51,4	12,2	4,5	-22,5
Γενικό Σύνολο		2.353.850	2.566.590	3.097.543	2.914.197	31,6	13,5	9,0	-5,9

Σημειώσεις:

Στον πίνακα και στο γενικό σύνολο περιλαμβάνεται ο κύκλος εργασιών της τάξης «4531: Χονδρικό εμπόριο μερών και εξαρτημάτων μηχανοκίνητων οχημάτων», δεδομένου ότι αρκετές επιχειρήσεις που ταξινομούνται στην τάξη αυτή έχουν ως δευτερεύουσα δραστηριότητα το λιανικό εμπόριο και προκειμένου να παρουσιάζονται όλες οι τάξεις του κλάδου 45 «Χονδρικό και λιανικό εμπόριο» επισκευή μηχανοκίνητων οχημάτων και μοτοσυκλετών.

(*) Τα στοιχεία δεν δημοσιοποιούνται για λόγους στατιστικής εμπιστευτικότητας αναφορικά με την προστασία της ταυτότητας των ερευνώμενων επιχειρήσεων.

(**) Στα στοιχεία περιλαμβάνονται μη τυπικές συναλλαγές, ως εκ τούτου δε δημοσιεύονται γιατί δεν είναι συγκρίσιμα.

(Μονή υπογράμμιση) Περιλαμβάνεται ο κύκλος εργασιών επιχειρήσεων που άλλαξαν τον τρόπο υποβολής των στοιχείων στις φορολογικές αρχές από τριμηνιαία βάση σε μηνιαία βάση και έχουν επίπτωση στα συγκεντρωτικά αποτελέσματα μεγαλύτερη από 3,0% σε απόλυτη τιμή.

(Διπλή υπογράμμιση) Περιλαμβάνεται ο κύκλος εργασιών επιχειρήσεων που άλλαξαν τον τρόπο υποβολής των στοιχείων στις φορολογικές αρχές από μηνιαία βάση σε τριμηνιαία βάση και έχουν επίπτωση στα συγκεντρωτικά αποτελέσματα μεγαλύτερη από 3,0% σε απόλυτη τιμή.

(1) Στο «Γενικό Σύνολο χωρίς τους κλάδους οχημάτων, τροφίμων και καυσίμων» δεν περιλαμβάνονται οι κλάδοι οικονομικής δραστηριότητας: 4511, 4519, 4520, 4531, 4532, 4540, 4711, 4721, 4722, 4723, 4724, 4725, 4729, 4730 και 4781.

Πίνακας 2: Κύκλος εργασιών (σε χιλ. ευρώ) για το Σύνολο του Λιανικού Εμπορίου και για το Σύνολο του Λιανικού Εμπορίου χωρίς τους κλάδους οχημάτων, τροφίμων και καυσίμων, των επιχειρήσεων με υποχρέωση τήρησης διπλογραφικών βιβλίων, ανά Περιφέρεια της Ελλάδας

ΠΕΡΙΦΕΡΕΙΑ / ΠΕΡΙΦΕΡΕΙΑΚΗ ΕΝΟΤΗΤΑ	Κύκλος Εργασιών για το Σύνολο του Λιανικού Εμπορίου (σε χιλ. ευρώ)			Κύκλος Εργασιών για το Σύνολο του Λιανικού Εμπορίου, χωρίς τους κλάδους οχημάτων, τροφίμων και καυσίμων ⁽¹⁾ (σε χιλ. ευρώ)		
	Φεβρουάριος 2022	Φεβρουάριος 2023	Φεβρουάριος 2023/2022 (%)	Φεβρουάριος 2022	Φεβρουάριος 2023	Φεβρουάριος 2023/2022 (%)
ΠΕΡΙΦΕΡΕΙΑ ΑΝΑΤΟΛΙΚΗΣ ΜΑΚΕΔΟΝΙΑΣ ΚΑΙ ΘΡΑΚΗΣ	30.752	34.243	11,4	8.449	10.373	22,8
ΠΕΡΙΦΕΡΕΙΑ ΚΕΝΤΡΙΚΗΣ ΜΑΚΕΔΟΝΙΑΣ	333.953	365.283	9,4	44.472	<u>51.220</u>	<u>15,2</u>
Περιφερειακή Ενότητα Θεσσαλονίκης	304.377	332.027	9,1	33.823	<u>38.713</u>	<u>14,5</u>
ΠΕΡΙΦΕΡΕΙΑ ΔΥΤΙΚΗΣ ΜΑΚΕΔΟΝΙΑΣ	12.715	14.434	13,5	2.664	3.958	48,6
ΠΕΡΙΦΕΡΕΙΑ ΗΠΕΙΡΟΥ	21.357	<u>22.723</u>	<u>6,4</u>	4.861	<u>6.236</u>	<u>28,3</u>
ΠΕΡΙΦΕΡΕΙΑ ΘΕΣΣΑΛΙΑΣ	33.028	<u>33.717</u>	<u>2,1</u>	10.164	<u>11.006</u>	<u>8,3</u>
ΠΕΡΙΦΕΡΕΙΑ ΣΤΕΡΕΑΣ ΕΛΛΑΔΑΣ	21.695	<u>25.347</u>	<u>16,8</u>	11.114	<u>13.072</u>	<u>17,6</u>
ΠΕΡΙΦΕΡΕΙΑ ΙΟΝΙΩΝ ΝΗΣΩΝ	16.143	<u>16.975</u>	<u>5,2</u>	4.315	<u>5.169</u>	<u>19,8</u>
ΠΕΡΙΦΕΡΕΙΑ ΔΥΤΙΚΗΣ ΕΛΛΑΔΑΣ	33.903	36.995	9,1	8.294	9.815	18,3
ΠΕΡΙΦΕΡΕΙΑ ΠΕΛΟΠΟΝΝΗΣΟΥ	27.261	<u>29.766</u>	<u>9,2</u>	4.666	<u>5.813</u>	<u>24,6</u>
ΠΕΡΙΦΕΡΕΙΑ ΑΤΤΙΚΗΣ	1.924.175	2.208.123	14,8	522.839	578.319	10,6
ΠΕΡΙΦΕΡΕΙΑ ΒΟΡΕΙΟΥ ΑΙΓΑΙΟΥ	10.898	10.686	-2,0	4.223	4.364	3,3
ΠΕΡΙΦΕΡΕΙΑ ΝΟΤΙΟΥ ΑΙΓΑΙΟΥ	28.841	35.301	22,4	7.057	8.175	15,8
ΠΕΡΙΦΕΡΕΙΑ ΚΡΗΤΗΣ	71.869	80.604	12,2	20.190	<u>25.520</u>	<u>26,4</u>
Γενικό Σύνολο	2.566.590	2.914.197	13,5	653.308	733.040	12,2

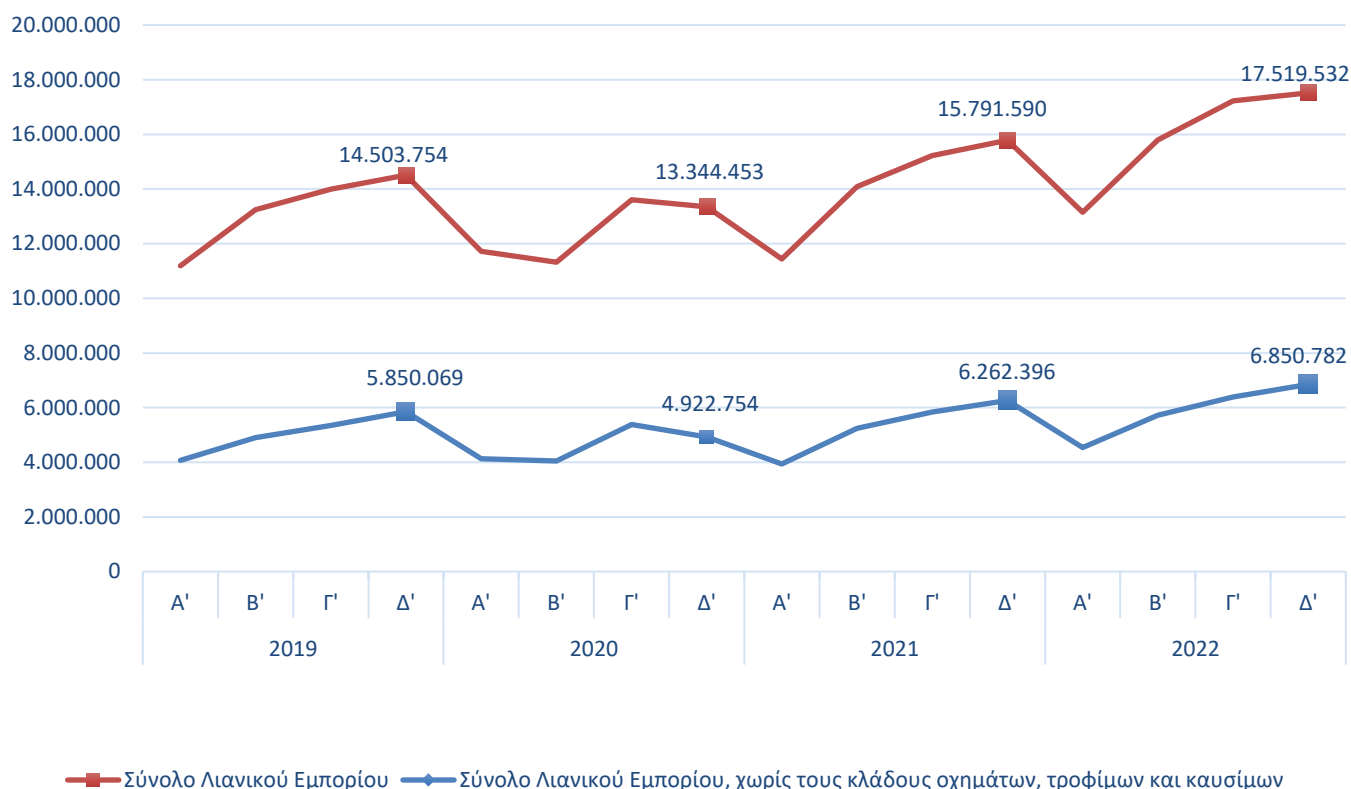
Σημειώσεις:
Στον πίνακα παρουσιάζεται χωριστά και η Περιφερειακή Ενότητα Θεσσαλονίκης.
(1) Στο «Σύνολο του Λιανικού Εμπορίου, χωρίς τους κλάδους οχημάτων, τροφίμων και καυσίμων» δεν περιλαμβάνονται οι κλάδοι οικονομικής δραστηριότητας: 4511, 4519, 4520, 4531, 4532, 4540, 4711, 4721, 4722, 4723, 4724, 4725, 4729, 4730 και 4781.
(Μονή υπογράμμιση) Περιλαμβάνεται ο κύκλος εργασιών επιχειρήσεων που άλλαξαν τον τρόπο υποβολής των στοιχείων στις φορολογικές αρχές από τριμηνιαία βάση σε μηνιαία βάση και έχουν επίπτωση στα συγκεντρωτικά αποτελέσματα μεγαλύτερη από 3,0% σε απόλυτη τιμή.

Πίνακας 3: Κύκλος εργασιών (σε χιλ. ευρώ) για το Σύνολο του Λιανικού Εμπορίου και για το Σύνολο του Λιανικού Εμπορίου χωρίς τους κλάδους οχημάτων, τροφίμων και καυσίμων, των μικρομεσαίων επιχειρήσεων⁽¹⁾ με υποχρέωση τήρησης διπλογραφικών βιβλίων, ανά μέγεθος επιχείρησης

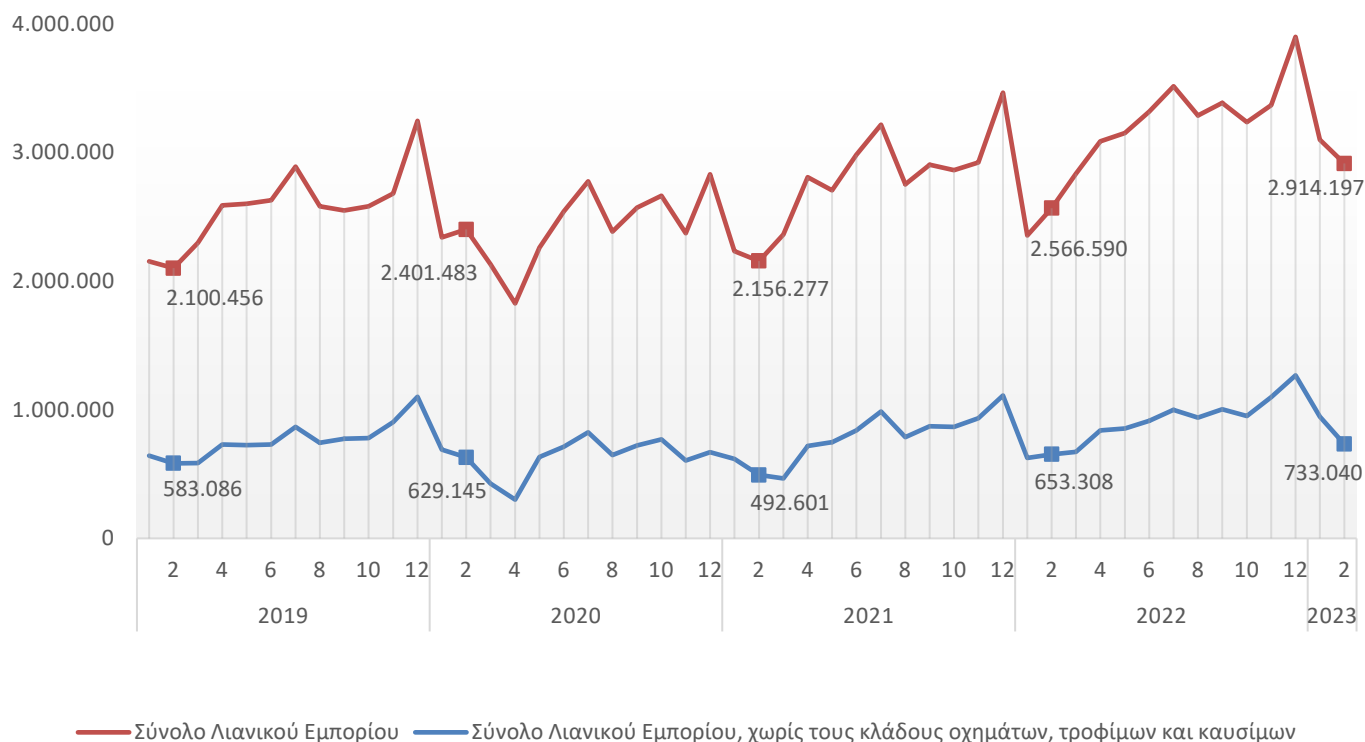
Μέγεθος Επιχείρησης	Κύκλος Εργασιών για το Σύνολο του Λιανικού Εμπορίου (σε χιλ. ευρώ)			Κύκλος Εργασιών για το Σύνολο του Λιανικού Εμπορίου, χωρίς τους κλάδους οχημάτων, τροφίμων και καυσίμων ⁽²⁾ (σε χιλ. ευρώ)		
	Φεβρουάριος 2022	Φεβρουάριος 2023	Φεβρουάριος 2023/2022 (%)	Φεβρουάριος 2022	Φεβρουάριος 2023	Φεβρουάριος 2023/2022 (%)
Μεσαίες Επιχειρήσεις	315.302	338.291	7,3	119.880	120.428	0,5
Μικρές Επιχειρήσεις	402.870	445.758	10,7	149.276	165.737	11,0
Πολύ Μικρές Επιχειρήσεις	175.315	196.236	11,9	78.741	91.383	16,1
Μικρομεσαίες Επιχειρήσεις	893.487	980.285	9,7	347.897	377.548	8,5
Μικρομεσαίες Επιχειρήσεις / Σύνολο Επιχειρήσεων (%)	34,8	33,6		53,3	51,5	

Σημειώσεις:
(1) Ο ορισμός των μικρομεσαίων επιχειρήσεων δίνεται στην ενότητα «Μεθοδολογικές Σημειώσεις», σελ. 8
(2) Στο «Σύνολο του Λιανικού Εμπορίου, χωρίς τους κλάδους οχημάτων, τροφίμων και καυσίμων» δεν περιλαμβάνονται οι κλάδοι οικονομικής δραστηριότητας: 4511, 4519, 4520, 4531, 4532, 4540, 4711, 4721, 4722, 4723, 4724, 4725, 4729, 4730 και 4781.

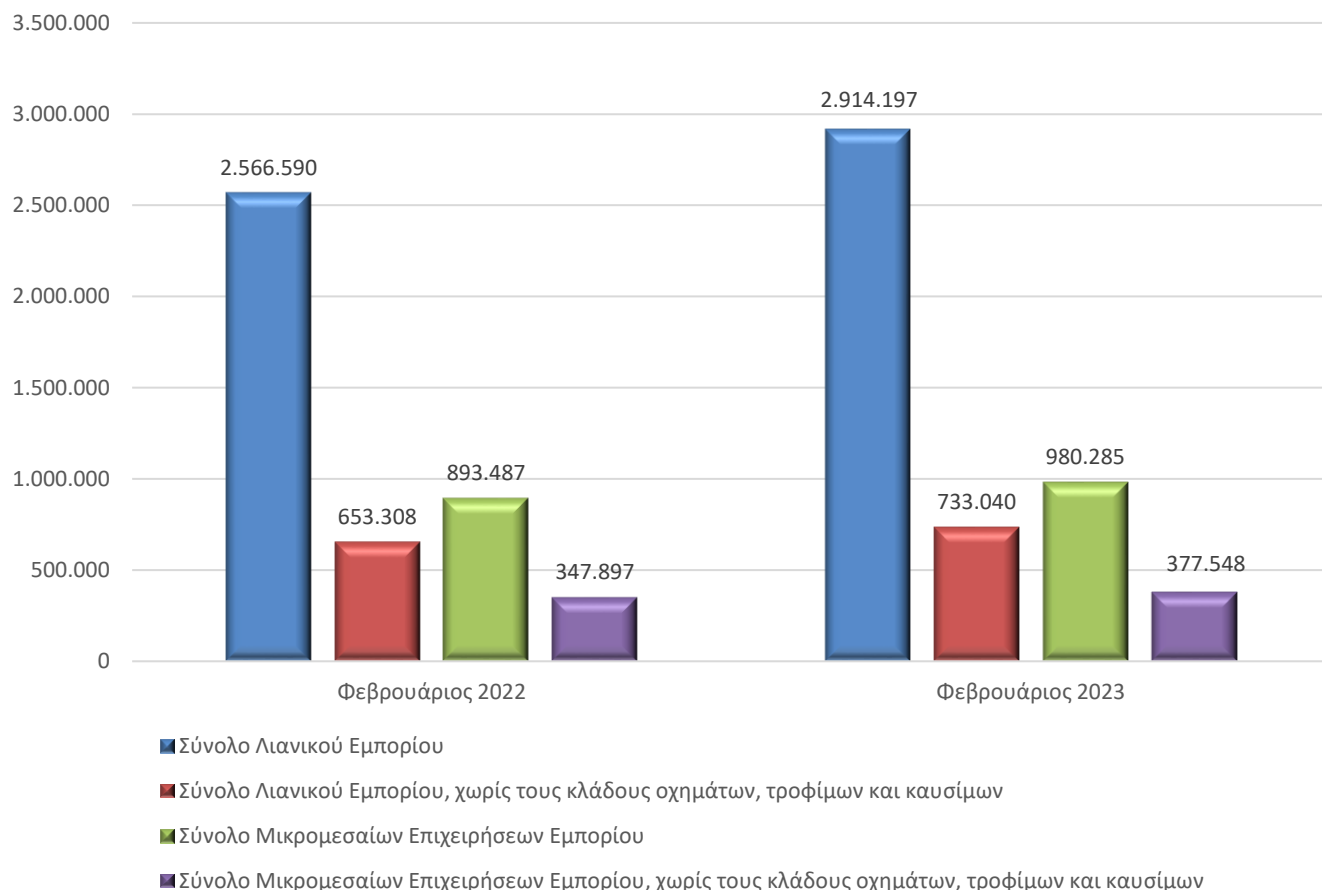
Γράφημα 1. Κύκλος εργασιών (σε χιλ. ευρώ) για το σύνολο των επιχειρήσεων στις τάξεις οικονομικής δραστηριότητας του λιανικού εμπορίου (κλάδοι 45 και 47 της ταξινόμησης NACE Αναθ.2) και για το σύνολο των επιχειρήσεων στις τάξεις δραστηριότητας του λιανικού εμπορίου (κλάδοι 45 και 47 της ταξινόμησης NACE Αναθ.2), με εξαίρεση τους κλάδους οχημάτων, τροφίμων και καυσίμων



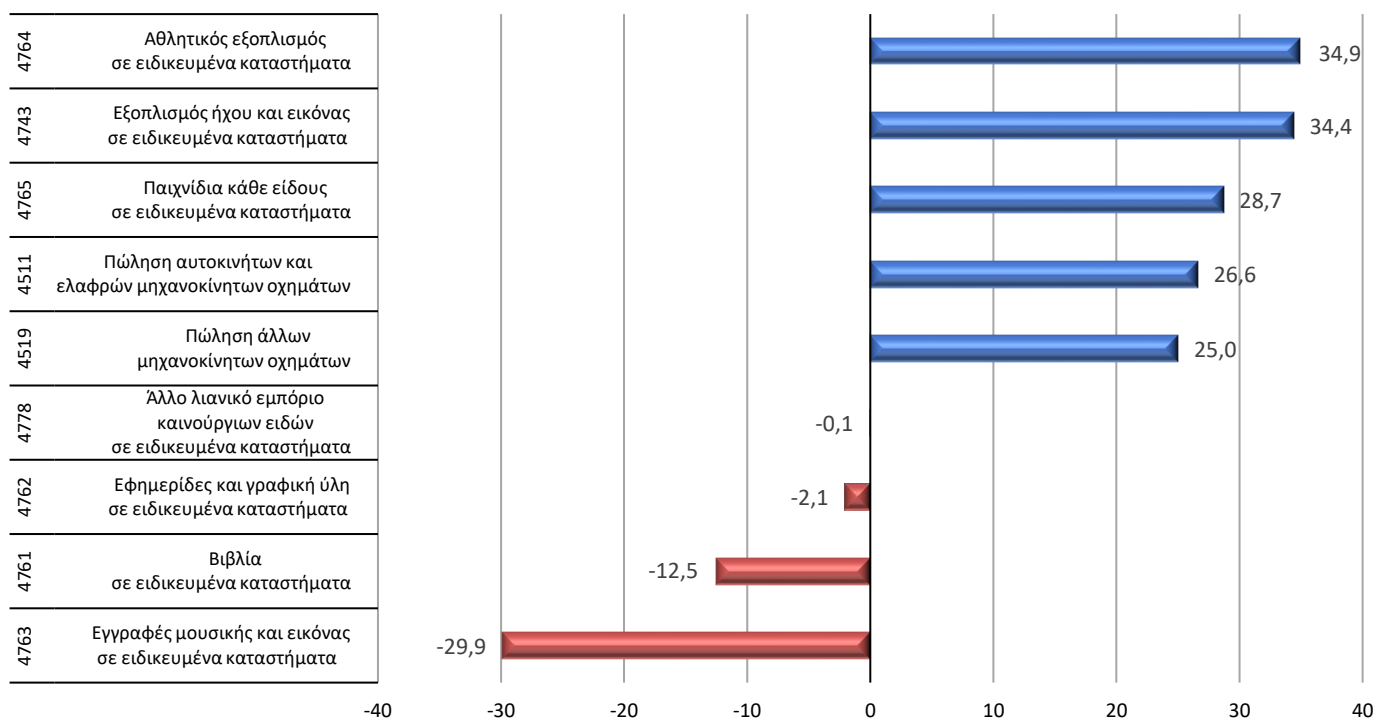
Γράφημα 2. Κύκλος εργασιών (σε χιλ. ευρώ) για το σύνολο των επιχειρήσεων με υποχρέωση τήρησης διπλογραφικών βιβλίων στις τάξεις οικονομικής δραστηριότητας του λιανικού εμπορίου (κλάδοι 45 και 47 της ταξινόμησης NACE Αναθ.2) και στις τάξεις οικονομικής δραστηριότητας του λιανικού εμπορίου (κλάδοι 45 και 47 της ταξινόμησης NACE Αναθ.2), με εξαίρεση του κλάδους οχημάτων, τροφίμων και καυσίμων.



Γράφημα 3. Κύκλος εργασιών (σε χιλ. ευρώ) για το σύνολο των επιχειρήσεων και για τις μικρομεσαίες επιχειρήσεις με υποχρέωση τήρησης διπλογραφικών βιβλίων στις τάξεις οικονομικής δραστηριότητας του λιανικού εμπορίου (κλάδοι 45 και 47 της ταξινόμησης NACE Αναθ.2) και στις τάξεις οικονομικής δραστηριότητας του λιανικού εμπορίου (κλάδοι 45 και 47 της ταξινόμησης NACE Αναθ.2), με εξαίρεση του κλάδους οχημάτων, τροφίμων και καυσίμων.



Γράφημα 4. Μεγαλύτερες μεταβολές (%) για το σύνολο των επιχειρήσεων με υποχρέωση τήρησης διπλογραφικών βιβλίων στις τάξεις οικονομικής δραστηριότητας του λιανικού εμπορίου (κλάδοι 45 και 47 της ταξινόμησης NACE Αναθ.2) **Φεβρουάριος 2023 / Φεβρουάριος 2022**



Γενικά Τα στατιστικά στοιχεία που παρουσιάζονται στην παρούσα ανακοίνωση έχουν καταρτισθεί βάσει της σύνδεσης και επεξεργασίας δεδομένων από τις ακόλουθες πηγές:

- Το οριστικό Στατιστικό Μητρώο Επιχειρήσεων της ΕΛΣΤΑΤ, έτους αναφοράς 2020.
- Διοικητικά μητρώα επιχειρήσεων, ετών αναφοράς 2021 και 2022
- Διοικητικά αρχεία συναλλαγών (φορολογικά, κλπ), ετών αναφοράς 2019, 2020, 2021, 2022 και 2023.

Ειδικότερα, χρησιμοποιήθηκαν τα εξής στοιχεία ανά πηγή:

- Οι ενεργές επιχειρήσεις και ο κλάδος οικονομικής δραστηριότητας από το οριστικό Στατιστικό Μητρώο Επιχειρήσεων έτους 2020.
- Ο κλάδος οικονομικής δραστηριότητας για τις επιχειρήσεις με ημερομηνία έναρξης λειτουργίας μεταγενέστερη του έτους αναφοράς 2020 και με σημαντικό κύκλο εργασιών, από διοικητικά μητρώα επιχειρήσεων ετών 2021 και 2022.
- Στοιχεία εσόδων από διοικητικά αρχεία συναλλαγών ετών 2019, 2020, 2021, 2022 και 2023.

Ορισμοί Μικρομεσαίες Επιχειρήσεις (ΜΜΕ) (από το Μεθοδολογικό εγχειρίδιο για τα στατιστικά μητρώα επιχειρήσεων – έκδοση 2021)

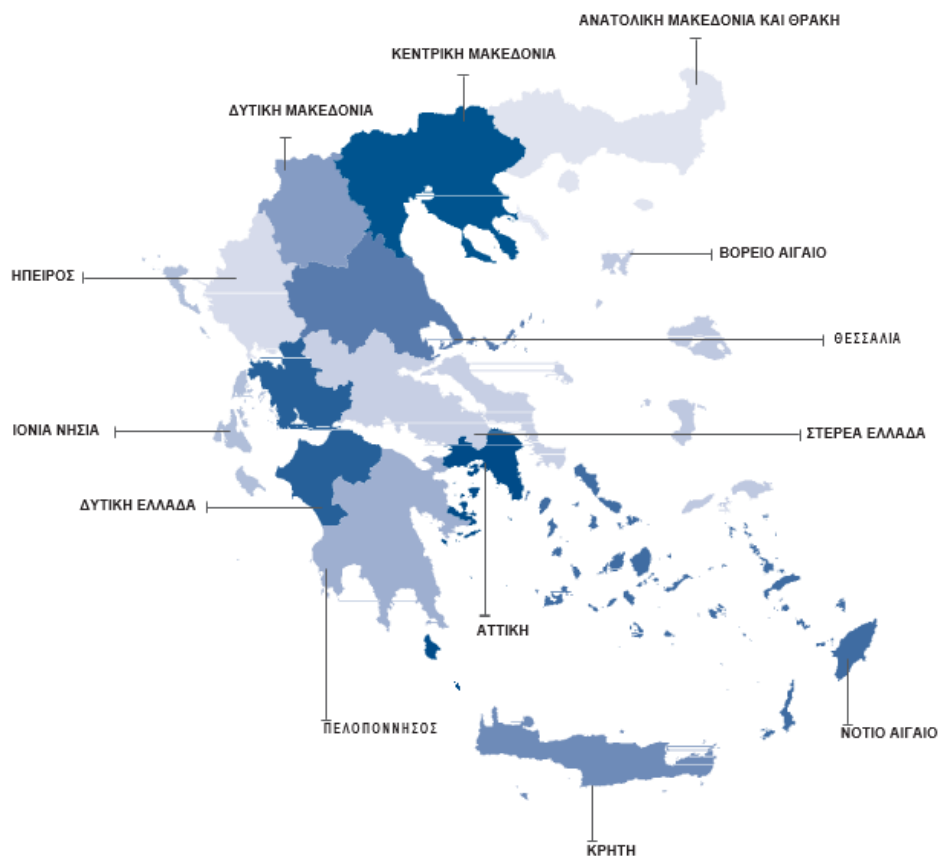
1. Η κατηγορία των πολύ μικρών, μικρών και μεσαίων επιχειρήσεων (ΜΜΕ) αποτελείται από επιχειρήσεις που απασχολούν λιγότερα από 250 άτομα και έχουν ετήσιο κύκλο εργασιών που δεν υπερβαίνει τα 50 εκατομμύρια ευρώ ή/και σύνολο ετήσιου ισολογισμού που δεν υπερβαίνει τα 43 εκατομμύρια ευρώ.
2. Στην κατηγορία ΜΜΕ, ως μικρή επιχείρηση ορίζεται η επιχείρηση που απασχολεί λιγότερα από 50 άτομα και της οποίας ο ετήσιος κύκλος εργασιών ή/και το σύνολο του ετήσιου ισολογισμού δεν υπερβαίνει τα 10 εκατομμύρια ευρώ.
3. Στην κατηγορία ΜΜΕ, ως πολύ μικρή επιχείρηση ορίζεται η επιχείρηση που απασχολεί λιγότερα από 10 άτομα και της οποίας ο ετήσιος κύκλος εργασιών ή/και το σύνολο του ετήσιου ισολογισμού δεν υπερβαίνει τα 2 εκατομμύρια ευρώ.

Σημειώνεται ότι ως «Μεσαίες επιχειρήσεις» ορίζονται οι επιχειρήσεις της κατηγορίας «Μικρομεσαίες επιχειρήσεις», οι οποίες δεν εντάσσονται στις κατηγορίες «Μικρών επιχειρήσεων» και των «Πολύ μικρών επιχειρήσεων».

Στατιστικές ταξινομήσεις

Για τις οικονομικές δραστηριότητες, χρησιμοποιείται η ευρωπαϊκή στατιστική ταξινόμηση οικονομικών δραστηριοτήτων [NACE Αναθ. 2](#). Επίσης, στο αρχείο «Επεξηγηματικές σημειώσεις», το οποίο είναι διαθέσιμο στην ενότητα «[Ταξινόμηση οικονομικών δραστηριοτήτων](#)» της ιστοσελίδας της ΕΛΣΤΑΤ καταγράφονται αναλυτικά οι δραστηριότητες που περιλαμβάνονται σε κάθε τετραψήφιο κλάδο της NACE Αναθ. 2.

Χάρτης των 13 Περιφερειών (NUTS 2) της Ελλάδας



Περίοδος αναφοράς Φεβρουάριος 2023

Στατιστική μονάδα Η στατιστική μονάδα που χρησιμοποιείται είναι η νομική μονάδα (διακριτά ΑΦΜ).

Συγκρισιμότητα Τα στατιστικά στοιχεία που δημοσιεύονται είναι συγκρίσιμα με τα στοιχεία του οριστικού Στατιστικού Μητρώου Επιχειρήσεων της ΕΛΣΤΑΤ, έτους αναφοράς 2020 (σχετικός σύνδεσμος από την ιστοσελίδα της ΕΛΣΤΑΤ, όπου παρέχονται πίνακες και η μεθοδολογία κατάρτισης [Στατιστικό Μητρώο Επιχειρήσεων](#)).

Παραπομπές Αναλυτικοί πίνακες είναι διαθέσιμοι στην ιστοσελίδα της ΕΛΣΤΑΤ (www.statistics.gr), στον ακόλουθο σύνδεσμο: <https://www.statistics.gr/el/statistics/-/publication/SBR04/->